

Charte Graphique

La charte graphique vise à donner une identité au site et aux documents de communication. Vous trouverez ici les informations pratiques concernant sa mise en œuvre.


Logo

Il reprend le nom de l'association avec un éclair représentant l'énergie électrique.



Mise en place sur le site

Avec le gestionnaire multimédia, télécharger le fichier choisit avec le nom logo.png à la racine du site. Il apparaîtra automatiquement en haut de page.

Pour mettre en place le  [favicon](#) correspondant convertir ce fichier en favicon.ico et le placer au même endroit.

Le logo de 75x75 pixels est aussi décliné en 16x16 pixels de façon à pouvoir être utilisé dans les liens interwiki. Il doit être placé via un client FTP dans le répertoire lib/images/interwiki du site.

Oc Citen

La société dispose aussi d'un logo qui peut être utilisée pour les pages spécifiques à celles-ci.



Couleurs

Palette

La roue des couleurs a permis de décliner des couleurs web à partir de l'image suivante :



#532A8C

Couleurs claires

Couleurs soutenues



#E0D8F2




#7863A6



#F2E9BB



#9DBF21




#F2EDD0



#F2CE16

La roue analyse l'image, puis propose plusieurs types d'harmonie, pour chacune une palette de 5 couleurs est déclinée

























à partir de l'image. Après choix d'une palette, le module  [Color Swatch](#) nous permet d'afficher la palette de couleur sur le wiki.

Couleurs du thème

L'administrateur peut personnaliser les couleurs du thèmes avec l'option Administrer > Paramètres de style du thème.

Ce tableau reprend les paramètres de couleur proposés par défaut et les valeurs utilisées pour ce site.

[Voir le tableau des couleurs du thème](#)

Paramètre	Valeur par défaut	Valeur du thème
Couleur de texte principale	 #333333	 #333333
Couleur de fond principale	#ffffff	#ffffff
Couleur de texte alternative	 #999999	 #999999
Couleur de fond alternative	 #eeeeee	 #e0d8f2
Couleur de texte neutre	 #666666	 #666666
Couleur de fond neutre	 #dddddd	 #dddddd
Couleur des contours ¹⁾	 #cccccc	 #cccccc
Couleur de surbrillance (utilisée principalement pour les résultats de recherche)	 #ffff99	 #f2e9bb
Couleur générale des liens	 #2b73b7	 #532a8c
Couleur du fond (derrière la boîte de contenu)	 #fbfaf9	 #9ebf43
Couleur des liens pour les pages existantes	 #008800	 #4c2a7e
Couleur des liens pour les pages inexistantes	 #dd3300	 #7863a6
Thème de couleur de l'application web	 #008800	 #4c2a7e

Blocs personnalisés

Les couleurs du thème sont déclinées pour les [blocs personnalisés](#).

Bloc violet

Bloc vert

Bloc jaune

Bloc cadre

La syntaxe d'utilisation est la suivante :

[syntaxe d'utilisation](#)

```
<WRAP column round box couleur >  
Bloc couleur  
</WRAP>
```

Remplacer **couleur** par la couleur souhaitée.


[Mise en place sur le site](#)

Le code CSS suivant est ajouté par l'administrateur dans le fichier `userall.css`

[userall.css](#)

```
/* Style WRAP personnalisés */  
.dokuwiki div.wrap_note { /* added */  
    background-color: #F2E9BB;  
    color: #000;  
    padding: .5em .5em .5em .5em;  
    margin-bottom: 1em;  
    overflow: hidden;  
}  
  
.dokuwiki div.wrap_violet { /* added */  
    background-color: #532A8C;  
    color: #ffffff;  
}  
  
.dokuwiki div.wrap_vert { /* added */  
    background-color: #9DBF21;  
    color: #000000;  
}  
  
.dokuwiki div.wrap_jaune { /* added */
```

```
background-color: #F2CE16;
color: #000000;
}
.dokuwiki div.wrap_cadre { /* added */
background-color: #FFF;
color: #000000;
background-image: url("/fonts/cadre.png");
background-repeat: no-repeat;
background-size: 100% 100%;
}
```


Le module  **Advanced** facilite cette opération à partir de l'option Administrer > DokuWiki Advanced: Configuration.

Boutons

Ils sont réglés par défaut avec : largeur fixe, texte et bordure en violet et fond jaune.

[Découvrez le projet](#)

[Mise en place sur le site](#)


Le module  **plugin:button** permet de personnaliser les boutons avec un paramètre de configuration. Le code suivant est utilisé:


button

```
default|width:15em;color:#4c2a7e;background-color:#F2CE16;border-color:#4c2a7e;font-family:Oswald,sans-serif;
```

Polices

Pour ce site on utilise :

Oswald pour le texte .

Carter One pour le logo .

[Mise en place sur le site](#)

Le site <https://www.1001fonts.com> recense les polices disponibles et permet de télécharger les fichiers ttf correspondants. Les fichiers sont ensuite téléchargés via la console d'administration du compte web dans un répertoire fonts placé à la racine du site.


L'administrateur doit ensuite modifier la feuille de style (CSS) du site avec le code suivant :

userall.css

```
/* Chargement des polices */
@font-face {
  font-family: "Oswald Light";
  src: url("/fonts/oswald.light.ttf") format("truetype");
}
@font-face {
  font-family: "Oswald";
  src: url("/fonts/oswald.regular.ttf") format("truetype");
}
@font-face {
  font-family: "Oswald Bold";
  src: url("/fonts/oswald.bold.ttf") format("truetype");
}
@font-face {
  font-family: "Carter";
  src: url("/fonts/carter-one.regular.ttf") format("truetype");
}

body {
  font-weight: normal;
  font-size: 100%;
  line-height: 1.4;
  font-family: Oswald Light, sans-serif;
}

h1, h2, h3, h4, h5, h6 {
  font-weight: normal;
  padding: 0;
  line-height: 1.2;
  clear: left;
  font-family: Oswald Bold, sans-serif;
}
```

Le module  **Advanced** facilite cette opération à partir de l'option Administrer > DokuWiki Advanced: Configuration.

Règles de mise en page



Charte Graphique - Définir les règles de mise en page

Parcourir le site

1)

à définir plus claire ou identique à la couleur de fond alternative

From:

<https://citen.fr/> - **Citoyens pour la Transition ENergétique**

Permanent link:

https://citen.fr/doku.php/wiki/communication/charte_graphique

Last update: **2020/03/05 15:07**

